



Vandens šildytuvų SkyLight 200/300/400

APTARNAVIMO IR MONTAVIMO INSTRUKCIJA

Prieš pradėdami montavimą ir naudojimą, perskaitykite šią instrukciją

GERBIAMAS PIRKĖJAU

Jūsų įsigytas vandens šildytuvas skirtas buitinio karšto vandens ruošimui. Jame sumontuoti 2 spiraliniai didelio ploto šilumokaičiai, iš kurių pirmas skirtas saulės kolektorių prijungimui.

Šildytuvas gali būti montuojamas bet kurioje patalpoje, kurioje gali būti prijungtas vandentiekis.

Tai lengvai instaliuojamas, saugus ir patogus naudoti, neteršiantis gamtos gaminy. Vanduo iš jo gali būti tiekiamas keliems vartojimo taškams: pvz. į vonią, dušą, virtuvę, indaplovę ir pan.

Šilduvas turi išvadą karšto vandens cirkuliacinės linijos pajungimui.

Viršutinis spiralinis šilumokaitis gali būti prijungiamas prie centrinio šildymo katilo. Taip pat sumontuotas elektrinis kaitintuvas su termostatu ir išjungimo jungikliu. Viršutinėje šildytuvo dalyje įmontuotas termometras rodo iš šildytuvo ištekancio vandens temperatūrą. Anodo testeris rodo magnio anodo būklę.

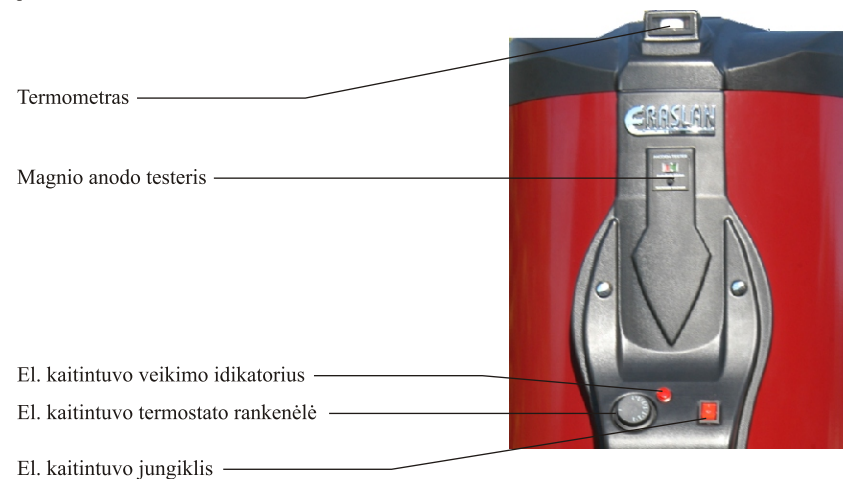
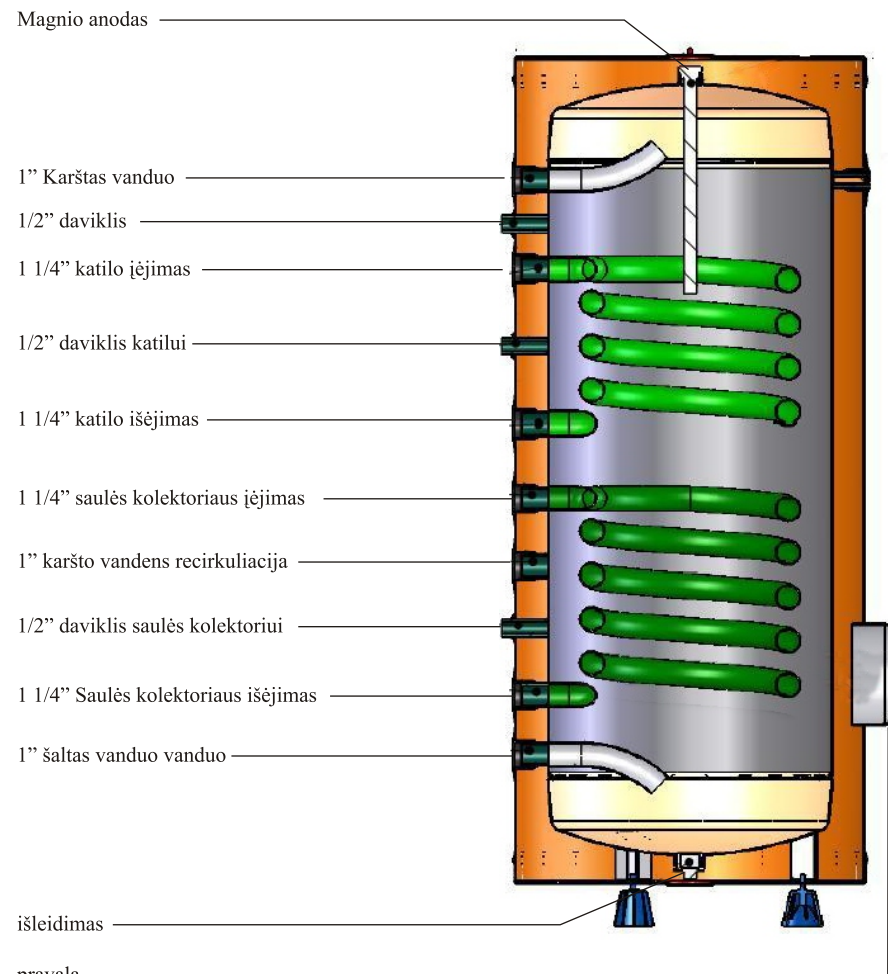
VIETOS PARINIKIMAS

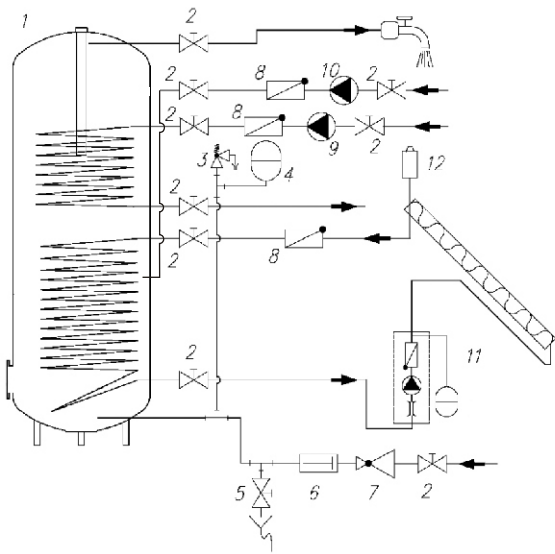
Šildytuvas gali būti montuojamas betkurioje vartotojui patogioje patalpoje (pvz. rūsyje). Rekomenduojama montuoti netoli centrinio šildymo katilo. Šildytuvas statomas ant reguliuojamų kojų, esančių komplekte. Medinis padėklas, prie kurio prisuktas šildytuvas, skirtas tik transportavimui.

REIKALAVIMAI MONTAVIMUI

Šildytuvą turi teisę montuoti tik apmokytas specialistas. Asmuo, sumontavęs šildytuvą, privalo suteikti vartotojui visą vartojimui ir priežiūrai reikalingą informaciją.

Šalto vandens padavimo linijoje privalo būti sumontuotas ne daugiau kaip 6 bar. apsauginis vožtuvas ir pakankamo dydžio membraninis išsiplėtimo indas. Tarp šildytuvo ir apsauginio vožtuvo draudžiama montuoti ventilius, purvo filtrus ir kitą uždaromąją armatūrą. Vamzdelis, išvestas iš apsauginio vožtuvo, turi būti nukreiptas žemyn, apsaugotas nuo užšalimo ir užtikrinamas atmosferinis slėgis jo gale. Išsiplėtimo indo tipas, dydis ir slėgis parenkami pagal išsiplėtimo indo gamintojo rekomendacijas. Jei vandens tiekimo linijoje slėgis viršija 6 bar., šalto vandens padavimo linijoje privalomai montuojamas slėgio reduktorius.





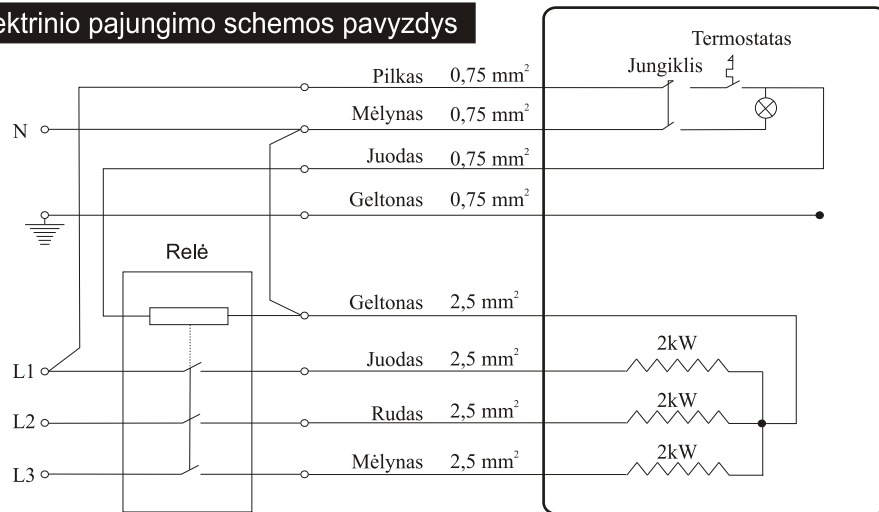
Pajungimo schema

- 1- vandens šildytuvas,
- 2- uždarymo ventilis,
- 3- apsauginis vožtuvas,
- 4- išsilėtimo indas,
- 5- išleidimo ventilis,
- 6, 8- atbulinis vožtuvas
- 7- slėgio reduktorius
- 9- cirkuliacinis siurblys
- 10- recirkuliacinis siurblys
- 11- saulės kolektoriaus siurblio grupė
- 12- nuorintojas

Specifikacija

	SKL200	SKL300	SKL400
Tūris	200 ltr	300 ltr	400 ltr
Matmenys	550x1330 mm	630x1360 mm	740x1400 mm
Izoliacija	50 mm, poliuretanas		
Vidinis bakas	3 mm, emaliuotas		
Išorinis apvalkalas	0,6 mm, dažytas		
El. kaitintuvas	2000W	3000W	6000W
Magnio anodas	1"	1"	1"
Viršutinis šilumokaitis	0,8 m ² / 6,1 ltr.	1,04 m ² / 8 ltr.	0,93 m ² / 7,1 ltr.
Apatinis šilumokaitis	1,26 m ² / 9,7 ltr.	1,36 m ² / 10,4 ltr.	1,73 m ² / 13,2 ltr.

SKL400 elektrinio pajungimo schemos pavyzdys

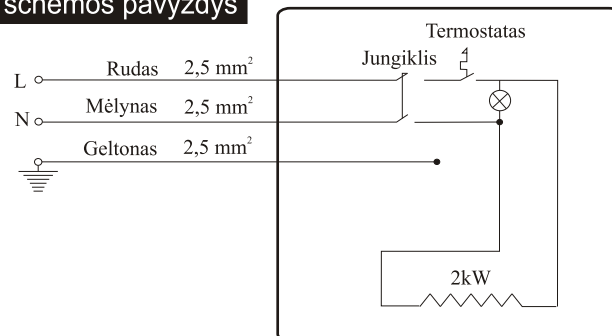


GARANTINĖ KORTELĖ

Garantijos sąlygos

1. Garantija veikimui pagal paskirtį suteikiama 5 metai vidiniam bakui ir 1 metai likusiom dalims nuo pardavimo datos nurodytos šioje garantijos kortelėje.
2. Būtina garantijos sąlyga - magnio anodo keitimas anodo testerui rodant raudoną zoną, bet ne rečiau kaip kas 18 mėnesių. Teikiant reklamaciją, būtina pateikti anodo pirkimo dokumentą.
3. Garantinį remontą atlieka UAB "Žalioji šiluma" arba jos įgalioti asmenys.
4. Gaminys netenka garantijos, jei buvo naudojamas ne pagal paskirtį, prijungtas ir naudotas ne pagal šią instrukciją.
5. Garantija neapima šildytuvo valymo, tarpinių ir anodo keitimo.
6. Teikiant reklamaciją, šildytuvą draudžiama išmontuoti ir atjungti.

SKL200/300 elektrinio pajungimo schemos pavyzdys



Modelis ir serijos numeris:

Pardavėjas:

Sumontavimo vieta ir data:

Su garantijos sąlygomis susipažinau. Pirkėjo Pavardė ir parašas: